

# Logitogo VDA-4994-Tool V2.2 TESTVERSION



**Restriction of the test version: "TEST" is inserted in code 128 and only the 6 data matrix sample codes are inserted with a time delay and not created live.**

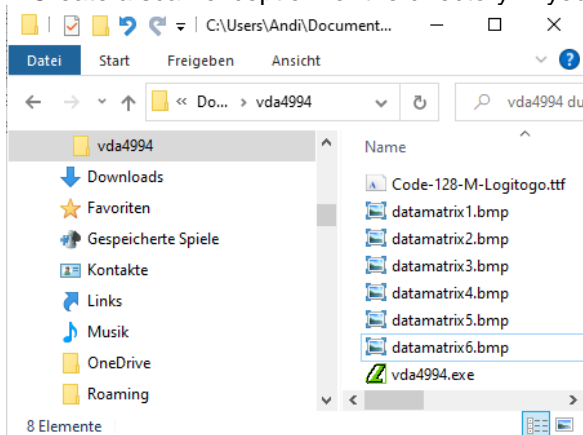
## 1. System requirements:

- Windows 7 with Microsoft-Excel 2007 or newer. Network drive capability may be possible.
- The tool is a compiled Excel workbook and all data is stored in it. The file can be saved, started and renamed multiple times, e.g. to separate by customer.

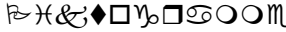
## 2. Installation:

### 2.1 Create directory

- Copy all files to a directory with all read and write permissions, e.g. "Documents".
- Create a scan exception for the directory in your antivirus software to prevent later blocking.

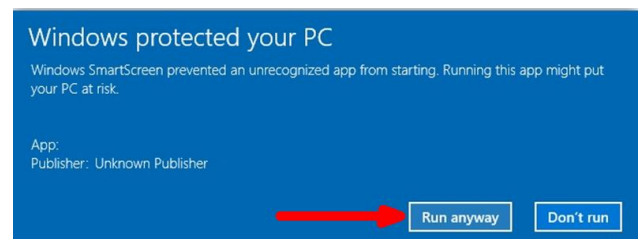
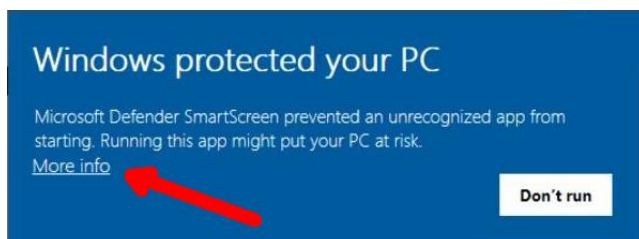


### 2.2 Installation the barcodefont 128:

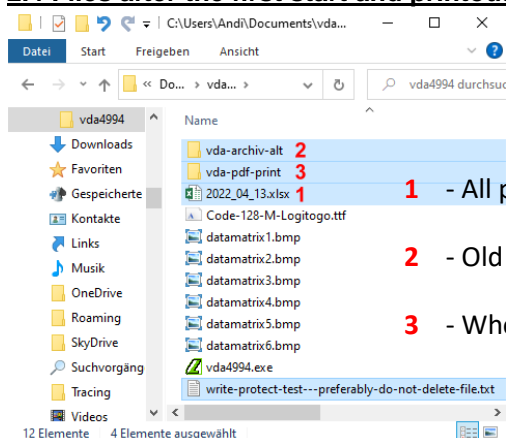
- Double-click on the Code-128-M-Logitogo.ttf file and then select "Install" on every used pc. If you see instead of barcode  at the label the installation failed. Repeat the installation with administrator rights.

### 2.3 First start of the program:

- Double-click the vda-4994.exe file. If the message "Your computer is protected by Windows" appears, click on "More info" and then select "Run anyway". This message is only for one time on your pc.



### 2.4 Files after the first start and printout in the directory:



1 - All print data is saved in this file.

2 - Old print-data-files will be moved there.

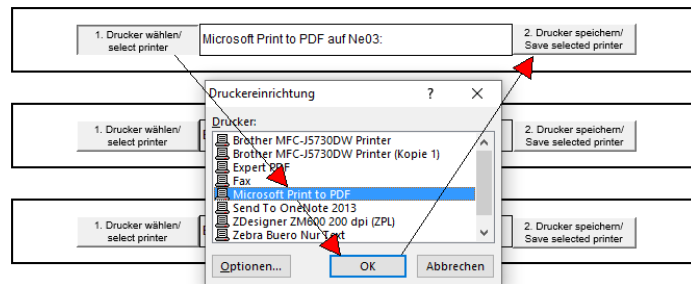
3 - When printing with "Microsoft Print to Pdf" you find the printouts here.

### 3. Configuration open/close with [F4]

#### 3.1 Select printer


- Select a printer for every layout.

If you use thermalprinters  
please use drivers from:  
<https://www.seagullscientific.com/de/support/downloads/drivers/>  
Here you get the best drivers.



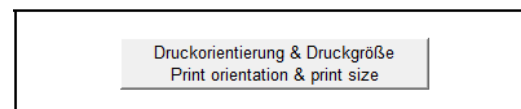
#### 3.2. Max. labels per page

- Maximum label per page 1 - 4.



#### 3.3. Page setup

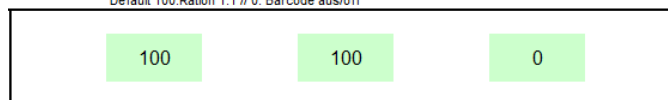
- Page setup, size, orientation.



#### 3.4. Configuration datamatrix-codes

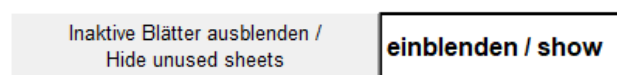
- Fine adjustment datamatrix:  
height and width in the printing  
must be identical.  
Default 100 / datamatrix off: 0

**Datamatrix Verhältnis x/y (beide Kantenlängen müssen identisch sein)**  
**Data matrix ratio x/y (both edge lengths must be the same)**  
Master                      Supplier                      Customer  
Default 100:Ratio 1:1 // 0: Barcode aus/off



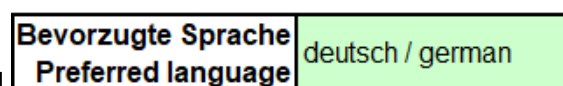
#### 3.5. Hide and show inactive pages

- Hide: you see only the active  
layout and the sheet "Datenquelle"



#### 3.6. Preferred language

- Selection German/English: error messages  
and pull-down menu for "Search" is changed  
to the selected language.

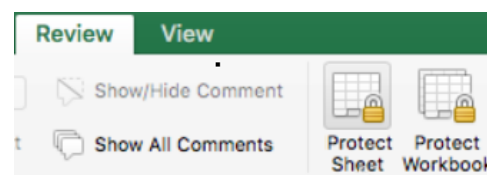


#### 3.7 Fine adjustment of the layouts

The page setup (orientation, size, margins)  
is done in the sheet "Konfiguration".

Spacing between labels can be changed:

- "Unprotect sheet" (without password) -> increase or decrease row size or column size  
(please do not make any other changes!) -> "Protect sheet" (without password)



# Logitogo VDA-4994-Tool V2.2 TESTVERSION



## 4. Data input

**! Always start with the first record and leave no gaps between records**

<b>Sätze/ Records</b> <b>7</b>				<b>Einzeldruck</b> <b>Single print</b> <b>[F5]</b>		<b>Einzeldruck +1</b> <b>Single print +1</b> <b>[F6]</b>		<b>Markierte Daten</b> <b>drucken /</b> <b>print marked</b> <b>records</b>	
<b>Lizenz: Logitogo GmbH, Goettingen</b> <b>6</b> <span style="float: right;">www.vda-etikett.de / info@vda-etikett.de / Logitogo GmbH Goettingen</span>									
<b>↑ [F10]</b> <b>1 2</b> <b>↓ [F11]</b>		<b>Datensatz Nr.</b> <b>Record No.</b> <b>3 3</b>	<b>VERSION</b> <b>REVISION</b> <b>GTL3 01</b>	<b>SPRACHE ETIKETT</b> <b>LANGUAGE LABEL</b> <b>deutsch 5</b>	<b>MENGE ETIKETT</b> <b>QUANTITY LABEL</b> <b>2</b>	<b>LAYOUT</b> <b>LAYOUT</b> <b>GTL-A5</b>	<b>LABELTYP (M,S,MIX,E)</b> <b>LABEL TYPE (M,S,MIX,E)</b> <b>MIX</b>	<b>VERSENDER</b> <b>SHIP-FROM NAME</b> <b>Logitogo GmbH</b>	
<b>Stellen / digits</b>							<b>7</b> an6	an35	

1	4	deutsch	4	GTL-A6	m	Logitogo GmbH
2		deutsch	2	GTL-HL	m	Logitogo GmbH

## Select record

- 1 Scrollbar
- 2 [F10] up or [F11] down
- 3 Direct input for number
- 4 Double click in the green line area

## Data fields

- 5 Actual record data
- 6 Column label with comment
- 7 Valid data for fields

## 5. Data search

<b>Sätze/ Records</b> <b>7</b>		<b>Einzeldruck</b> <b>Single print</b> <b>[F5]</b>		<b>Einzeldruck +1</b> <b>Single print +1</b> <b>[F6]</b>		<b>Markierte Daten</b> <b>drucken /</b> <b>print marked</b> <b>records</b>		<b>Drucker / Printer</b> <b>Expert PDF auf</b> <b>VSP1:</b>		<b>Suche / Search</b> <b>1. Spalte / Column</b> <b>2. Suchstring / String</b>		<b>LAYOUT</b> <b>1</b> <b>2</b>		<b>3. Suchen / Search</b> <b>2 Suchtreffer / Results</b> <b>4a</b>		<b>Aufwärts/</b> <b>Up [F8] 5c</b> <b>Abwärts/</b> <b>Down [F7] 5d</b>		<b>Mark alle / all</b> <b>Mark Treffer / Results</b> <b>5a</b> <b>Mark Datensatz/Record [F9]</b>		<b>Markierung</b> <b>löschen/</b> <b>delete all</b> <b>marks</b>	
<b>Lizenz: Logitogo GmbH, Goettingen</b> <span style="float: right;">www.vda-etikett.de / info@vda-etikett.de / Logitogo GmbH Goettingen</span>																					
<b>↑ [F10]</b> <b>1 2</b> <b>↓ [F11]</b>		<b>Datensatz Nr.</b> <b>Record No.</b> <b>3 3</b>	<b>VERSION</b> <b>REVISION</b> <b>GTL3 01</b>	<b>SPRACHE ETIKETT</b> <b>LANGUAGE LABEL</b> <b>deutsch</b>	<b>MENGE ETIKETT</b> <b>QUANTITY LABEL</b> <b>2</b>	<b>LAYOUT</b> <b>LABELTYP (M,S,MIX,E)</b> <b>GTL-A5 MIX</b>	<b>VERSENDER</b> <b>SHIP-FROM NAME</b> <b>Logitogo GmbH</b>	<b>PLZ</b> <b>Post Code</b> <b>Schöneberger Str 26</b>	<b>ORT</b> <b>Location</b> <b>37085 Göttingen</b>	<b>LAND</b> <b>Country</b> <b>DE</b>	<b>LIEFERANTENNR./DUNS</b> <b>SHIP-FROM UNIQUE ID</b> <b>312523795</b>	<b>URSPRUNGSLAND</b> <b>COUNTRY OF ORIGIN</b> <b>DE</b>	<b>EMPFANGER</b> <b>SHIP-TO</b> <b>Logitogo GmbH</b>	<b>EMPFANGER (2)</b> <b>SHIP-TO (2)</b> <b>Musterstr. 11</b>							
<b>Stellen / digits</b>							an6	an26	an2	an35	an2	an2	an2	an35							

1	2	deutsch	4	GTL-A6	m	Logitogo GmbH	Schöneberger Str 26	37085	Göttingen	DE	312523795	DE	Logitogo GmbH	Musterstr. 11
2		deutsch	2	GTL-HL	m	Logitogo GmbH	Schöneberger Str 26	37085	Göttingen	DE	312523795	DE	Logitogo GmbH	Musterstr. 11
3		deutsch	2	GTL-A5	m	Logitogo GmbH	Schöneberger Str 26	37085	Göttingen	DE	312523795	DE	Logitogo GmbH	Musterstr. 11
4		deutsch	4	HL	r	Logitogo GmbH	Schöneberger Str 26	37085	Göttingen	DE	312523795	DE	Logitogo GmbH	Musterstr. 11
5		deutsch	1	GTL-A5	r	Logitogo GmbH	Schöneberger Str 26	37085	Göttingen	DE	312523795	DE	Logitogo GmbH	Musterstr. 11
6		deutsch	7	GTL-A6	m	Logitogo GmbH	Schöneberger Str 26	37085	Göttingen	DE	312523795	DE	Logitogo GmbH	Musterstr. 11

## Search record

- 1 Select column with pulldown menu
- 2 Enter search value
- 3 Start search
- 4a,b,c Search hit count, columns and rows with search hits are displayed

## Mark records and delete mark

- 5a Mark all search results
- 5b marked record ▶
- 5c,d Jump to next search result

Mark current record or remove mark with [F9]

## 6. Data import

Allowed formats: vda.txt, vda.xls, vda.xlsx

Data structure must be identical to green data source area, Adjustments are possible on request

<b>Import / Import</b> <b>1b</b> 09.03.2022 / 15:03	<b>1a</b> Datei importieren / file import	Zwischenablage aus externem Blatt einfügen / paste clipboard from external sheet
	letzter Import / last import	Datenbank löschen / delete database

**1a** Data import

**1b** Timestamp data import

## 7. Clean records („Datenquelle BC3“)

When copying external tables, the format of the external cell is adopted and can cause problems. Use this button to clean up the table without changing the user data.

BC	BD	BE
Zellenformat korrigieren (keine Datenänderung) / correct cell format (no data change)		

## 8. External archive file and counter

Each printout is saved with all data in an external xlsx file with date as file name. Each package ID on the labels may only be used once. The archive file contains 1 counter each for J, 1J, 3J, 4J, 5J and 6J, which counts up independently and is queried from the archive file at the start of program. This ensures that there are no duplicate values (column CE - CJ in the external xlsx file).

If a value is to be overwritten or a label is to be reprinted, the value can be entered manually in the data source column sheet.

It is important to ensure that the correct start value is used for the next print job.

LICENSE PLATE
LICENSE PLATE (UUID)
000000999
ext. Archiv:000000007 n9


000000999

## 9. Error messages

The tool notify input errors and the position of the column.

Errors could be:

- Data length too large
- wrong format (numeric or alphanumeric data)
- duplicate weights or duplicate date

A	B	C	D	E	F	G	H	I	J	K	
 Sätze/ Records 7		Fehler Spalte K - Error Column K/				Einzeldruck Single print [F5]	Einzeldruck +1 Single print +1 [F6]	Markierte Daten drucken / print marked records	Drucker / Printer Expert PDF auf VSP1:	Suche / Search	
Unlizenzierte Testversion / Unlicensed trial version											
www.sätze-welt.de/info/abgleich.de/Logitogo-GSM-Gütertragen											
A	IP#1	Customer Nr	VERSION	REVISION	SPRACHE ETIKETT	MENGE ETIKETT	LAYOUT	LABELTYP (M.S.MIX.E)	VERSENDER	VERSENDER (2)	PLZ
		Record No.	VERSION	REVISION	LANGUAGE LABEL	QUANTITY LABEL	LAYOUT	LABEL TYPE (M.S.MIX.E)	SHIP-FROM NAME	SHIP-FROM NAME (2)	POST CODE
	IP#1		GTL3	01	deutsch	4	GTL-A6	MIX	Logitogo GmbH	Schöneberger Str 26	12345678
Stellen / digits								an6	an5		an7

**Einschränkung der Testversion: Im Code 128 ist "TEST" eingefügt und es werden nur die 6 Datamatrix-Mustercodes zeitverzögert eingefügt und nicht live erstellt.**

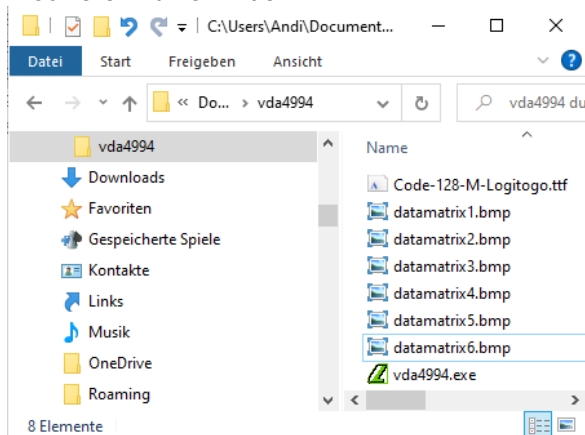
## 1. Systemvoraussetzungen:

- Windows 7 mit Microsoft-Excel 2007 oder neuer. Netzlaufwerkfähigkeit ggf. möglich.
- Das Tool ist eine kompilierte Excel-Arbeitsmappe und es werden alle Daten darin gespeichert. Die Datei kann mehrfach gespeichert, gestartet und umbenannt werden um z.B. nach Kunden zu trennen.


## 2. Installation:

## 2.1 Verzeichnis erstellen:

- Alle Dateien in ein Verzeichnis mit allen Schreib- und Leserechten z.B. „Dokumente“ kopieren.
- Bestenfalls eine Scanausnahme für das Verzeichnis in der Antivirensoftware erstellen um ein späteres Blockieren zu verhindern. .

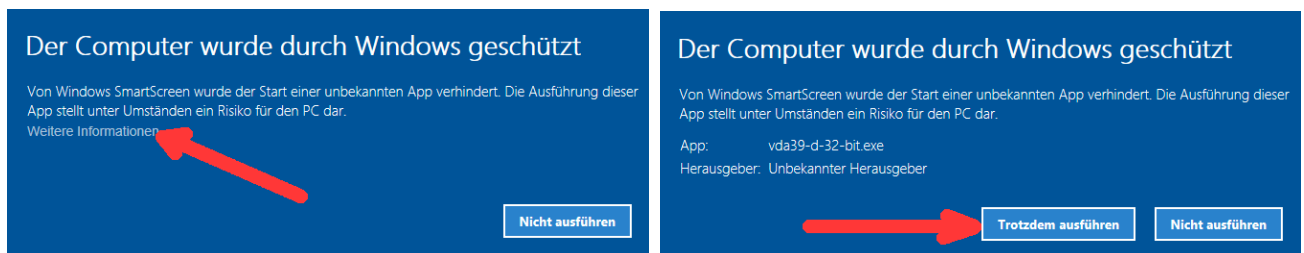


## 2.2 Installation Barcodefont für Code 128:

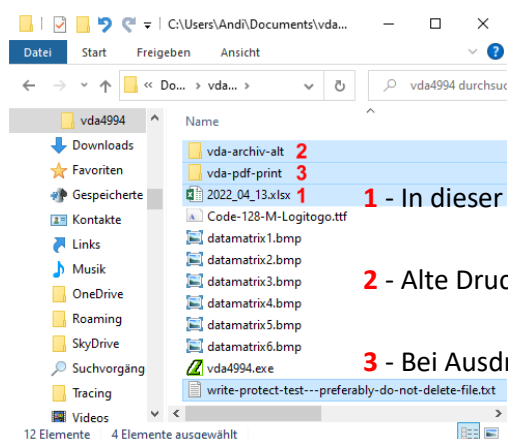
- Doppelklick auf die Datei Code-128-M-Logitogo.ttf und danach „Installieren“ auf jedem PC wählen. Sehen Sie anstatt Barcode im Etikett  ist die Installation fehlgeschlagen. Die Installation mit Administratorrechten wiederholen.

### 2.3 Erster Start des Programmes:

- Doppelklick auf die Datei vda-4994.exe. Erscheint die Meldung „Ihr Computer wurde durch Windows geschützt“ klick auf „Weitere Informationen“ und danach einmalig „Trotzdem ausführen“ wählen. Die Meldung erscheint einmalig je PC.



## 2.4 Dateien nach dem ersten Start und Ausdruck im Verzeichnis:



**1** - In dieser Datei werden alle Druckdaten gespeichert.

**2** - Alte Druckdatendateien werde hierhin verschoben.

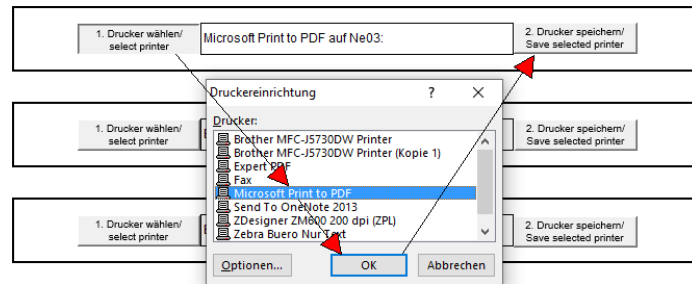
**3** - Bei Ausdruck mit „Microsoft Print to Pdf“ sind hier die Ausdrucke.

### 3. Konfiguration öffnen/schließen mit [F4]

#### 3.1 Druckerauswahl


- Auswahl eines Druckers für jedes einzelne Layout.

Für Thermodrucker verwenden Sie bitte Treiber von:  
<https://www.seagullscientific.com/de/support/downloads/drivers/>  
Das sind geeigneten Treiber.



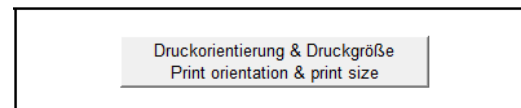
#### 3.2. max. Etiketten je Blatt

- Auswahl maximale Anzahl Etiketten je Seite.



#### 3.3. Seiteneinrichtung

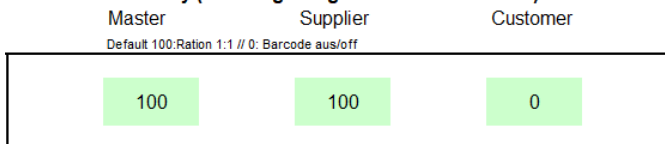
- Seiteneinrichtung Layouts, Größe Orientierung.



#### 3.4. Einstellung Datamatrix-Codes /

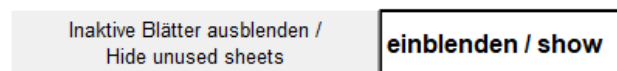
- Feineinstellung Datamatrix: Höhe und Breite müssen im Ausdruck identisch sein. Standard 100 / Datamatrix aus: 0

Datamatrix Verhältnis x/y (beide Kantenlängen müssen identisch sein)  
Data matrix ratio x/y (both edge lengths must be the same)



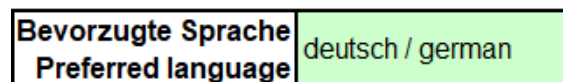
#### 3.5. Inaktive Seiten ein- ausblenden

- Bei „ausblenden“ sieht man nur das aktive Layout und das Blatt „Datenquelle“.



#### 3.6. Bevorzugte Sprache

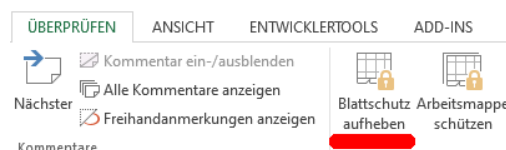
- Auswahl deutsch/englisch: Fehlermeldungen und Pulldownmenü „Suche“ wird auf die jeweilige Sprache umgestellt.



#### 3.7. Feinjustage der Layouts


Die Seiteneinrichtung (Orientierung, Größe, Seitenränder) erfolgt im Blatt „Konfiguration“. Abstände zwischen den Etiketten können folgendermaßen geändert werden:

- „Blattschutz aufheben“ (ohne Passwort) -> Zeile oder Spalte vergrößern oder verkleinern (bitte keine anderen Änderungen vornehmen!) -> „Blatt schützen“ (ohne Passwort)



## 4. Dateneingabe

**! Immer mit dem ersten Datensatz beginnen und keine Lücken zwischen den Datensätzen lassen**

 <b>Sätze/ Records</b> <b>7</b>		<b>Einzeldruck</b> Single print <b>[F5]</b>		<b>Einzeldruck +1</b> Single print + 1 <b>[F6]</b>		<b>Markierte Daten</b> drucken / print marked records	
Lizenz: <b>Logitogo GmbH, Goettingen</b> <span style="color: red;">6</span> <span style="float: right;">www.vda-etikett.de / info@vda-etikett.de / Logitogo GmbH Goettingen</span>							
▲ [F10] ▼ [F11]	Datensatz Nr. Record No. <b>3</b>	VERSION REVISION <b>GTL3</b>	SPRACHE ETIKETT LANGUAGE LABEL <b>01</b>	MENGE ETIKETT QUANTITY LABEL <b>deutsch</b> <span style="color: red;">5</span>	LAYOUT LABELTYP (M,S,MIX,E) <b>2</b>	LABELTYP (M,S,MIX,E) SHIP-FROM NAME <b>GTL-A5</b>	VERSENDER SHIP-FROM NAME <b>MIX</b>
Stellen / digits						<span style="color: red;">7</span> an6	

1	<span style="color: red;">4</span>	deutsch	4	GTL-A6	m	Logitogo GmbH
2		deutsch	2	GTL-HL	m	Logitogo GmbH


## Auswahl Datensatz

- 1 Scrollleiste
- 2 [F10] auf oder [F11] ab
- 3 direkte Eingabe der Datensatznummer
- 4 Doppelklick in den grünen Zeilenbereich

## Datenfelder

- 5 Daten aktueller Datensatz
- 6 Spaltenbeschriftung mit Kommentar
- 7 Zulässige Daten für Felder

## 5. Datensuche

 <b>Sätze/ Records</b> <b>7</b>		<b>Einzeldruck</b> Single print <b>[F5]</b>		<b>Einzeldruck +1</b> Single print + 1 <b>[F6]</b>		<b>Markierte Daten</b> drucken / print marked records		<b>Drucker / Printer</b> Expert PDF auf VSP1:		<b>Suche / Search</b> 1. Spalte / Column 2. Suchstring / String		<b>LAYOUT</b> <span style="color: red;">1</span> <span style="color: red;">2</span>		<b>Suchen / Search</b> <span style="color: red;">3</span> Suchtreffer / Results <span style="color: red;">4a</span>		Aufwärtig / Up [F5] <span style="color: red;">5c</span> Abwärts / Down [F7] <span style="color: red;">5d</span>		Mark alle / all Mark. Treffer / Results <span style="color: red;">5a</span> Mark Datensatz/Record [F9]		Markierung löschen / delete all marks	
Lizenz: <b>Logitogo GmbH, Goettingen</b> <span style="float: right;">www.vda-etikett.de / info@vda-etikett.de / Logitogo GmbH Goettingen</span>																					
▲ [F10] ▼ [F11]	Datensatz Nr. Record No. <b>3</b>	VERSION REVISION <b>GTL3</b>	SPRACHE ETIKETT LANGUAGE LABEL <b>01</b>	MENGE ETIKETT QUANTITY LABEL <b>deutsch</b>	LAYOUT LABELTYP (M,S,MIX,E) <b>2</b>	LABELTYP (M,S,MIX,E) SHIP-FROM NAME <b>GTL-A5</b>	VERSENDER SHIP-FROM NAME <b>MIX</b>	VERSENDER (2) SHIP-FROM NAME (2) <b>Logitogo GmbH</b>	PLZ POST CODE <b>Schöneberger Str 25</b>	ORT LOCATION <b>37085</b>	COUNTRY COUNTRY <b>Göttingen</b>	LAND COUNTRY <b>DE</b>	LIEFERANTEN-NR.-DUNS SHIP-FROM UNIQUE ID <b>312523795</b>	URSPRUNGS-LAND COUNTRY OF ORIGIN <b>DE</b>	EMPFANGER SHIP-TO (2) <b>Logitogo GmbH</b>	EMPFANGER (2) SHIP-TO (2) <b>Musterstr. 11</b>					
Stellen / digits																					

1	2	3	4	5	6	7	8	9	10	11	12	13	14	15	16	17	18	19	20
deutsch	4	GTL-A6	m	Logitogo GmbH	Schöneberger Str 25	37085	Göttingen	DE	312523795	DE	Logitogo GmbH	Musterstr. 11							
deutsch	2	GTL-A5	m	Logitogo GmbH	Schöneberger Str 25	37085	Göttingen	DE	312523795	DE	Logitogo GmbH	Musterstr. 11							
deutsch	4	HL	m	Logitogo GmbH	Schöneberger Str 25	37085	Göttingen	DE	312523795	DE	Logitogo GmbH	Musterstr. 11							
deutsch	1	GTL-A5	a	Logitogo GmbH	Schöneberger Str 25	37085	Göttingen	DE	312523795	DE	Logitogo GmbH	Musterstr. 11							
deutsch	2	GTL-A6	m	Logitogo GmbH	Schöneberger Str 25	37085	Göttingen	DE	312523795	DE	Logitogo GmbH	Musterstr. 11							

## Suche Datensatz

- 1 Spalte mit Pulldownmenü wählen
- 2 Suchwert eingeben
- 3 Suche starten
- 4a,b,c Suchtrefferanzahl, Spalten und Zeilen mit Suchtreffern werden angezeigt

## Datensätze markieren & Markierung löschen

- 5a Alle Suchtreffer markieren
- 5b Markierte Datensätze ►
- 5c,d Sprung zu nächsten Suchergebnis

Aktuellen Datensatz markieren Markierung entfernen [F9]



## 6. Datenimport

Erlaubte Formate: vda.txt, vda.xls, vda.xlsx

Erlaubte Struktur: Identisch mit grünem Datenquellenbereich, Anpassungen sind auf Anfrage möglich

Import / Import  1b 09.03.2022 / 15:03	Datei importieren / file import  1a	Zwischenablage aus externem Blatt einfügen / paste clipboard from external sheet
	letzter Import/ last import	Datenbank löschen / delete database

1a Datenimport

1b Datenimport Zeitstempel

## 7. Datenbank bereinigen (Datenquelle BC3)

Beim Kopieren von externen Tabellen wird das Format der externen Zelle übernommen und kann zu Problemen führen. Um die Tabelle ohne Änderung der Nutzdaten zu bereinigen diesen Button nutzen.

BC	BD	BE
Zellenformat korrigieren (keine Datenänderung) / correct cell format (no data change)		

## 8. externe Archivdatei und Zähler

Jeder Ausdruck wird mit allen Daten in einer externen xlsx-Datei mit Datum als Dateiname gespeichert. Jede Packstück-ID auf den Etiketten darf nur einmal verwendet werden.

In der Archivdatei ist je 1 Zähler für J, 1J, 3J, 4J, 5J, und 6J der unabhängig hochzählt und bei Programmstart jeweils aus der Archivdatei abgefragt wird. So wird gewährleistet, dass es keine doppelten Werte gibt (Spalte CE – CJ in der externen xlsx-Datei).

Soll ein Wert überschrieben oder ein Etikett nachgedruckt werden, so kann man manuell den Wert im Blatt Datenquelle Spalte eingeben.

Hierbei ist darauf zu achten, dass man beim nächsten Druckjob wieder den richtigen Startwert verwendet.

LICENSE PLATE
LICENSE PLATE (UUID)
000000999
ext. Archiv:000000007 n9


000000999

## 9. Fehlermeldungen

Das Tool meldet Eingabefehler und die Position der Spalte.

Fehler können u.a. sein

- Datenlänge zu groß
- falsches Format (numerisch oder alphanumerische Daten)
- doppelte Gewichtangaben oder doppeltes Datum

A	B	C	D	E	F	G	H	I	J	K
 Sätze/ Records 7		Fehler Spalte K - Error Column K/				Einzeldruck Single print [F5]	Einzeldruck +1 Single print +1 [F6]	Markierte Daten drucken / print marked records	Drucker / Printer Expert PDF auf VSP1:	Suche / Search
Unlizenzierte Testversion / Unlicensed trial version										
www.logitogo.de/infomaterialien/de/Logitogo_GSMH/Gesamtes										
↓ (F8) <small>Customer list Rechnung Nr.</small>	VERSION	REVISION	SPRACHE ETIKETT	MENGE ETIKETT	LAYOUT	LABELTYP (M.S.MIX.E)	VERSENDER	VERSENDER (2)	PLZ	
	VERSION	REVISION	LANGUAGE LABEL	QUANTITY LABEL	LAYOUT	LABEL TYPE (M.S.MIX.E)	SHIP-FROM NAME	SHIP-FROM NAME (2)	POST CODE	
↓ (F11)	1	GTL3	01	deutsch	4	GTL-A6	MIX	Logitogo GmbH	Schöneberger Str 26	12345678
Stellen / digits										



## **11. Fehlersuche & Lizenz / Troubleshooting & License**

Auf der Seite <http://www.vda-etikett.de/html/faq.html> finden Sie Hilfe zu Problemen mit der Software. Fehlt die passende Antwort, stehen wir Ihnen auch gerne unter [info@vda-etikett.de](mailto:info@vda-etikett.de) und per Telefon zur Verfügung.

**On the page <http://www.vda-label.de/html/faq.html> you will find help for problems with the software. If the right answer is missing, we are at your disposal at [info@vda-label.de](mailto:info@vda-label.de) and by phone.**

### **Lizenz/ license:**

**Das Tool “VDA-4994” ist lizenziert für / The tool “VDA-4994” is licensed for**

**3 Benutzer/users und/and Firma/company NO-COMPANY.**

Ein unberechtigtes Kopieren, Verändern, Weitergabe an Dritte oder Übernahme von Programmteilen ist untersagt. Ebenso ist die Analyse (Reverse-Engineering) nicht gestattet.  
[Unauthorized copying, changing, passing on to third parties or taking over parts of the program is prohibited.](#)  
[Analysis \(reverse engineering\) is also not permitted.](#)

Eine Haftung und Gewährleistung für das Tool und Funktionen wird nicht übernommen.  
[Liability and warranty for the tool and functions are not accepted.](#)

© Logitogo GmbH 2023/ Logitogo® ist eingetragenes Markenzeichen der Logitogo GmbH/ Göttingen/ Germany

[© Logitogo GmbH 2023/ Logitogo® is a registered trademark of Logitogo GmbH/ Göttingen/ Germany.](#)

MS-Word, Excel, Windows und Microsoft sind eingetragene Markenzeichen der Microsoft Corporation  
[MS Word, Excel, Windows and Microsoft are registered trademarks of Microsoft Corporation](#)

Logitogo GmbH [www.logitogo.com](http://www.logitogo.com) [info@logitogo.com](mailto:info@logitogo.com) Tel. +49 551 79 766 777